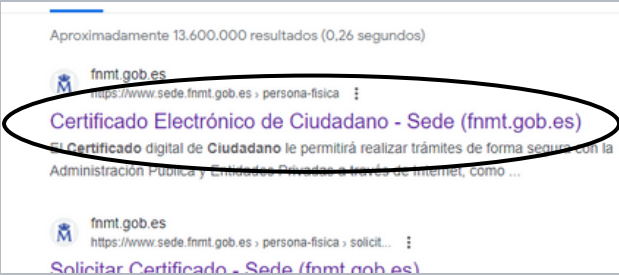


# CERTIFICADO ELECTRÓNICO DE CIUDADANO

## PASO 1

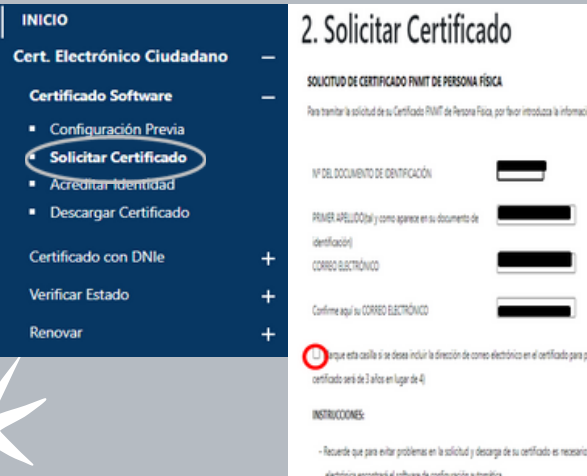
ACCEDA A LA SIGUIENTE PÁGINA WEB

Cert. Electrónico Ciudadano - Sede (fnmt.gob.es)



## PASO 4

UNA VEZ REALIZADA LA CONFIGURACIÓN PREVIA, DEBE SELECCIONAR EN LA PARTE IZQUIERDA "SOLICITAR CERTIFICADO". LUEGO PONGA SUS DATOS



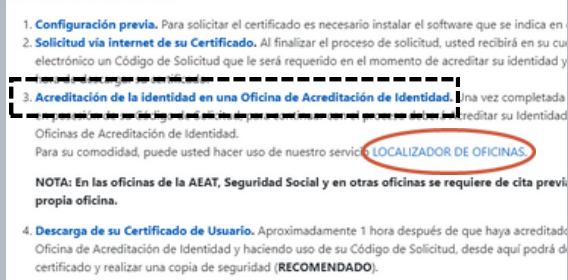
## PASO 2

SELECCIONE "OBTENER CERTIFICADO SOFTWARE"



## PASO 5

CUANDO ESTÉ EN POSESIÓN DE SU CÓDIGO DE SOLICITUD, PARA CONTINUAR CON EL PROCESO DEBERÁ **ACREDITAR SU IDENTIDAD** EN UNA DE NUESTRAS OFICINAS DE ACREDITACIÓN DE IDENTIDAD.



## PASO 3

PINCHE EN "CONFIGURACIÓN PREVIA"

Obtener Certificado software

El proceso de obtención del Certificado software (como archivo descargable) de usuario, se divide en cuatro pasos que deben realizarse en el orden señalado:

1. **Configuración previa.** Para solicitar el certificado es necesario instalar el software que se indica en este apartado.
2. **Solicitud vía internet de su Certificado.** Al finalizar el proceso de solicitud, usted recibirá en su cuenta de correo electrónico un Código de Solicitud que le será requerido en el momento de acreditar su identidad y posteriormente a la hora de descargar su certificado.
3. **Acreditación de la identidad en una Oficina de Acreditación de Identidad.** Una vez completada la fase anterior y esté

A CONTINUACIÓN DEBERÁ BAJAR AL FINAL DE LA PÁGINA Y PINCHAR EN "DESCARGA DE CONFIGURACIÓN FNMT". PARA SOLICITAR EL CERTIFICADO ES NECESARIO INSTALAR EL SOFTWARE

Software necesario para la solicitud del certificado

CONFIGURADOR FNMT-RCM  
La Fábrica Nacional de Moneda y Timbre ha desarrollado esta aplicación para solicitar las claves necesarias para el certificado digital. Puede ser ejecutada en cualquier navegador y sistema Operativo.

Una vez descargado e instalado el software no es necesario hacer nada, este se ejecutará cuando el navegador lo solicite.

Área de Descarga de Configurador FNMT

## PASO 6 (DESCARGAR EL CERTIFICADO)

DEBE USAR EL MISMO ORDENADOR Y EL MISMO USUARIO CON EL QUE REALIZÓ LA SOLICITUD. RELLENAR LOS DATOS REQUERIDOS, ACEPTAR LAS CONDICIONES Y **DESCARGARLO**

