


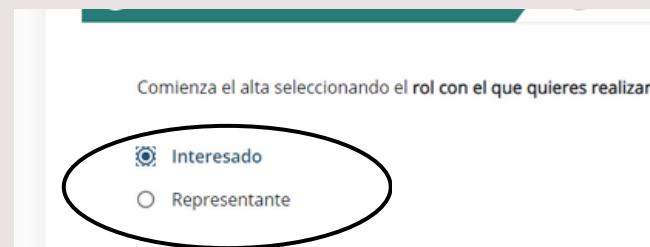
# Registro Electrónico General

- 1**
- TENER INSTALADO EL **CERTIFICADO DIGITAL** EN EL ORDENADOR PARA REALIZAR EL REGISTRO.
  - TENER INSTALADO **AUTOFIRMA**.
  - ACCEDA AL SIGUIENTE ENLACE: [HTTPS://REG.REDSARA.ES/](https://reg.redsara.es/) 

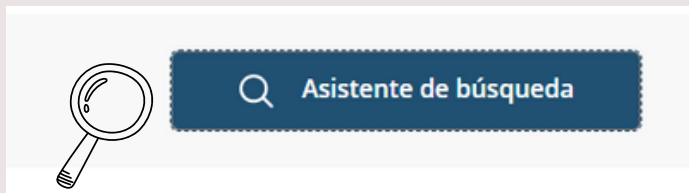
**2** ELIJA LA OPCIÓN DESEADA



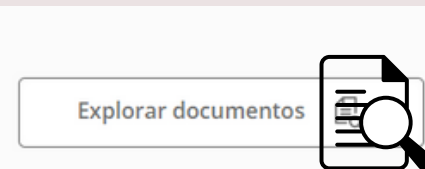
- 3** SELECCIONE:
- **INTERESADO**, SI ACTÚA EN SU NOMBRE.
  - **REPRESENTANTE**, SI ACTÚA EN NOMBRE DE OTRO.
- Y RELLENE LAS PARTES QUE SE SOLICITAN



- 4** PINCHE EN **ASISTENTE DE BÚSQUDA** DE ORGANISMOS Y ENTIDADES, PARA CONSEGUIR EL ORGANISMO AL QUE DESEA ENVIAR EL REGISTRO



- 6** CONTINUE RELLENANDO LOS **DATOS** DE LA SOLICITUD, ADJUNTE LA **DOCUMENTACIÓN** SI ES NECESARIO



**5** DESPLIEGUE COMO SE DETALLA A CONTINUACIÓN:

Nivel de administración: **ADMINISTRACIÓN DEL ESTADO**

Ministerio: **MINISTERIO DE POLÍTICA TERRITORIAL**

Buscar por el nombre o código del organismo o entidad

**EA0040653** ← **PONGA EL SIGUIENTE CÓDIGO**

Para seleccionar la entidad/organismo solo debes hacer click o pulsar la tecla Enter sobre el mismo y automáticamente se agregará la información al formulario

Mostrando 1 de 1 resultados encontrados

EA0040653 - Delegación del Gobierno en la Ciudad de Ceuta - S.Gral.  
EA0040648 - Delegación del Gobierno en la Ciudad de Ceuta  
405199101 - Ministerio de Política Territorial

← SELECCIONE: **DELEGACIÓN DEL GOBIERNO CEUTA S.GRAL**

- 7** A CONTINUACIÓN LE SALDRÁ TODOS SUS DATOS (COMPRUEBE QUE SON CORRECTOS), MARQUE LA CASILLA Y FIRME.

FINALIZADO EL PROCESO, SE GENERARÁ UN **NÚMERO DE REGISTRO**

